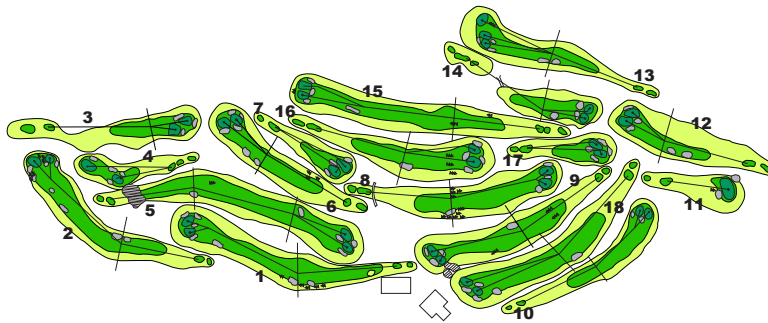


SUPER...?...18HOLES!



COURSE GUIDE

HOLE	YARDAGE			P A R	H D C P	HOLE	YARDAGE			P A R	H D C P
	G.T	B.T	R.T				G.T	B.T	R.T		
1	504	470	462	5/4	9	10	495	484	473	5	4
2	513	496	491	5	3	11	175	160	149	3	16
3	360	347	332	4	15	12	333	329	325	4	10
4	229	209	185	3	13	13	457	430	397	4	8
5	567	557	537	5	1	14	330	312	281	4	14
6	351	336	331	4	7	15	554	536	518	5	2
7	208	187	173	3	17	16	394	382	364	4	12
8	451	436	420	4	5	17	197	182	164	3	18
9	430	425	402	4	11	18	467	453	423	4	6
CUT	3,613	3,463	3,333		³⁷ / ₃₆	IN	3,402	3,268	3,094		36
						CUT	3,613	3,463	3,333		³⁷ / ₃₆
						TOT	7,015	6,731	6,427		⁷³ / ₇₂

par 4
.:1th 504yards par 5

左OBラインを注意して、セカンドショットをコントロールのよいクラブで打ってください。

.:2th 513yards par 5

距離をだすことよりもフェアウェイに落とすことが大切なホール。

.:3th 360yards par 4

難しいグリーンですから、パッティングに気をつけてください。

.:4th 229yards par 3

距離の十分ある打ちおろしのショートホールです。

.:5th 567yards par 5

距離のある難しいロングホール。

.:6th 351yards par 4

ティーショットを正確にフェアウェイに落としてください。

.:7th 208yards par 3

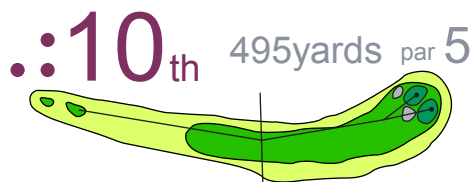
奥に長いグリーンですのでピンポジションによりクラブの選択に注意のこと。

.:8th 451yards par 4

ティーショットで距離が出ないと2オンは難しくなります。

.:9th 430yards par 4

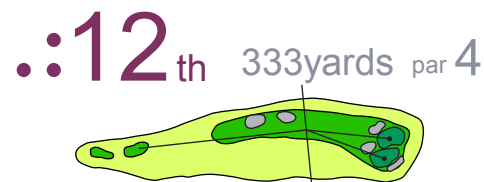
高いボールで右側の松のうえを打ってください。セカンドは打ちおろしになります。



左ドックレックのロングホールです。ティーショットの距離だけで2オン可能です。



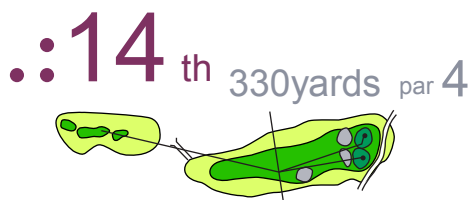
距離を確実につかんで慎重にクラブを選定してください。



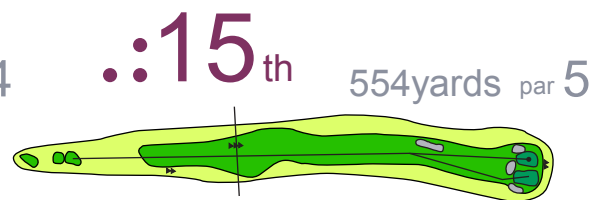
1 D地点がブラインドホール。方向性を重要視してください。



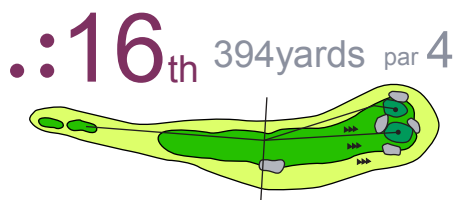
右斜面方向が狙い目です。左のOBラインに注意のこと。



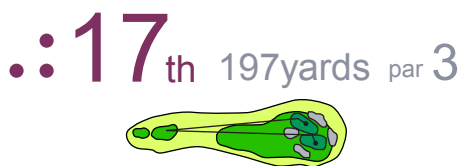
ティー前の谷を気にせずに第2打はやや大きめに。



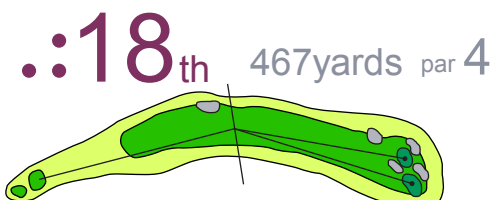
フェアウェイ左サイドの松が目標です。左からの風に注意してください。



甲斐駒に向かって思いっきり・・・フェアウェイやや右側がベストポジション。



距離のある打ち上げのショートホールです。奥に長いグリーン。



ティーショットは打ち下ろしです。右側サイドを狙ってください。2打はオーバーしないように。

LOCAL RULES

アウトオブバウンズの境界は白杭、ウォーターハザードの境界は黄杭、修理地は青杭、又は白線、ラテラル、ウォーターハザードは赤杭を以て標示する。

コース内の建物、標識、標杭、金網、固定席、砂箱、上下水道、樹木の支柱、建築物、モノレール、管理道路などは「動かすことの出来ない障害物」に含まれる。

モノレールに関しては、通路とみなす。

グリーンはバター以外のクラブの使用を禁止する。

上記以外はすべて日本ゴルフ協会競技規則による。

MATCH PLAY HANDICAP ALLOWANCES

1	2	3	4	5	6	7	8	9	10	11	12	13	14	15	16	17	18	19	20	21	22	23	24	
1	2	3	4	5	6	7	8	9	10	11	12	13	14	15	16	17	18							

LET'S PERFECT COMBUSTION IN THE HERE!.